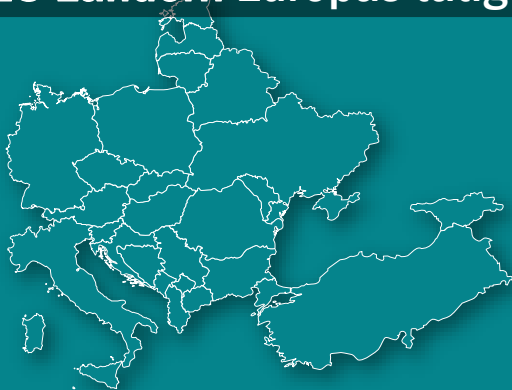


# **Unternehmenspräsentation - VIENNA INSURANCE GROUP**

August 2016

# Die VIENNA INSURANCE GROUP...

...ist in  
**25 Ländern Europas tätig**



...betreibt rund  
**50 Gesellschaften**



Rating:  
**A+ mit stabilem Ausblick**



...notiert an der  
**Wiener & Prager Börse**



...beschäftigt rd. **23.000**  
Mitarbeiter konzernweit



...hat ihren Sitz  
**in Wien, Ringturm**



THE LEADING  
INSURANCE  
SPECIALIST  
IN AUSTRIA  
AND CEE.

**VIG**  
VIENNA INSURANCE GROUP  
Wiener Versicherung Gruppe



**AUSTRIA**

**WIENER STÄDTISCHE**  
VIENNA INSURANCE GROUP

**onau**  
VIENNA INSURANCE GROUP

**S-VERSICHERUNG**  
VIENNA INSURANCE GROUP

**SLOVAKIA**

**Kooperativa**  
VIENNA INSURANCE GROUP

**KOMUNÁLNA POISTOVŇA**  
VIENNA INSURANCE GROUP

**POISTOVŇA SLOVENSKEJ ŠPORTELNE**  
VIENNA INSURANCE GROUP

**BULGARIA**

**BULSTRAD**  
VIENNA INSURANCE GROUP

**Life BULSTRAD**  
VIENNA INSURANCE GROUP

**UKRAINE**

**КНЯЖА**  
VIENNA INSURANCE GROUP

**ГЛОБУС**  
VIENNA INSURANCE GROUP

**ЮПІТЕР**  
VIENNA INSURANCE GROUP

**MOLDOVA**

**DONARIS**  
VIENNA INSURANCE GROUP

**MACEDONIA**

**ОСИГУРУВАЊЕ МАКЕДОНИЈА**  
VIENNA INSURANCE GROUP

**WINNER**  
VIENNA INSURANCE GROUP

**Life WINNER**  
VIENNA INSURANCE GROUP

**ITALY BRANCH**

**WIENER STÄDTISCHE**  
VIENNA INSURANCE GROUP

**onau**  
VIENNA INSURANCE GROUP

**POLAND**

**COMPENSA**  
VIENNA INSURANCE GROUP

**InterRisk**  
VIENNA INSURANCE GROUP

**CROATIA**

**WIENER OSIGURANJE**  
VIENNA INSURANCE GROUP

**ERSTE OSIGURANJE**  
VIENNA INSURANCE GROUP

**GEORGIA**

**УКРАЇНСЬКА СТРАХОВА ТРУДА**  
VIENNA INSURANCE GROUP

**GPIA**  
VIENNA INSURANCE GROUP

**MONTENEGRO**

**Život WIENER STÄDTISCHE**  
VIENNA INSURANCE GROUP

**SLOVENIA BRANCH**

**WIENER STÄDTISCHE**  
VIENNA INSURANCE GROUP

**POLSA-ŻYCIE**  
VIENNA INSURANCE GROUP

**skandia**  
VIENNA INSURANCE GROUP

**HUNGARY**

**UNION BIZTOSÍTÓ**  
VIENNA INSURANCE GROUP

**ERSTE BIZTOSÍTÓ**  
VIENNA INSURANCE GROUP

**viennalife**  
VIENNA INSURANCE GROUP

**ESTONIA**

**COMPENSA**  
VIENNA INSURANCE GROUP

**LATVIA**

**COMPENSA**  
VIENNA INSURANCE GROUP

**Baltikums**  
VIENNA INSURANCE GROUP

**BOSNIA HERZEGOVINA**

**WIENER OSIGURANJE**  
VIENNA INSURANCE GROUP

**CZECH REPUBLIC**

**Kooperativa**  
VIENNA INSURANCE GROUP

**ČPP**  
VIENNA INSURANCE GROUP

**POJIŠŤOVNA ČESKÉ ŠPORTELNY**  
VIENNA INSURANCE GROUP

**ROMANIA**

**OMNIASIG**  
VIENNA INSURANCE GROUP

**ASIROM**  
VIENNA INSURANCE GROUP

**DE VIATA BCR ASIGURARI**  
VIENNA INSURANCE GROUP

**SERBIA**

**WIENER STÄDTISCHE**  
VIENNA INSURANCE GROUP

**LITHUANIA**

**COMPENSA**  
VIENNA INSURANCE GROUP

**TURKEY**

**RAYSIGORTA**  
VIENNA INSURANCE GROUP

**GERMANY**

**InterRisk**  
VIENNA INSURANCE GROUP

**VIG Re**

**ALBANIA**

**SIGMA INTERALBANIAN**  
VIENNA INSURANCE GROUP

**INTERSIG**  
VIENNA INSURANCE GROUP

**LIECHTENSTEIN**

**VIENNA-LIFE**  
VIENNA INSURANCE GROUP

# Rund 190 Jahre in Österreich und 25 Jahre in CEE

## Erfolg kennt keine Grenzen



### MEILENSTEINE der Unternehmensgeschichte

**1 1824:**  
Gründung der ersten  
Vorläufergesellschaft der  
heutigen Versicherungsgruppe

**2 1990:**  
Die VIG wagt als einer der  
ersten westlichen Versicherer  
den Schritt nach Zentral-  
und Osteuropa

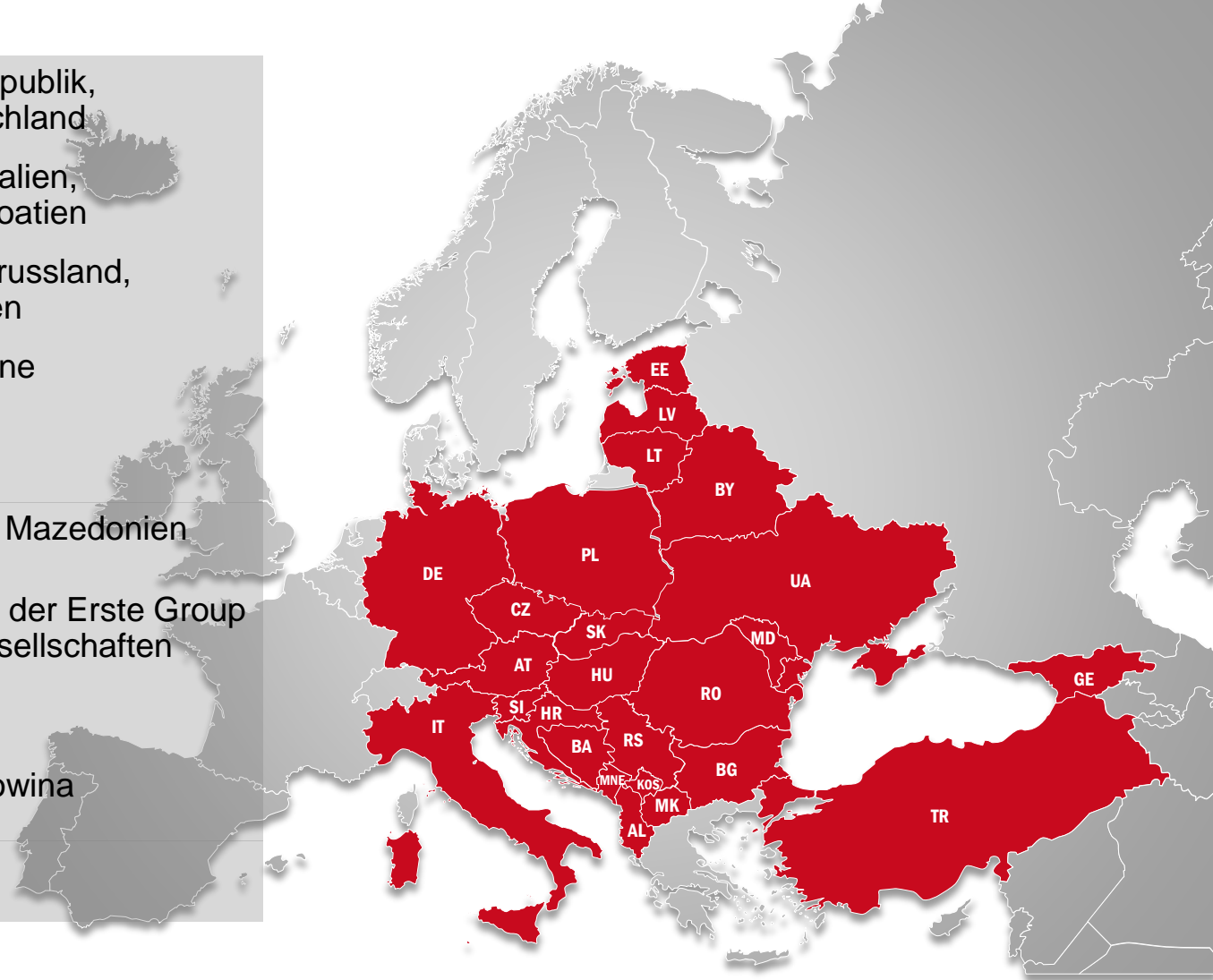
**2 Tschechoslowakei**

**1 Österreich**

# Markteintritte

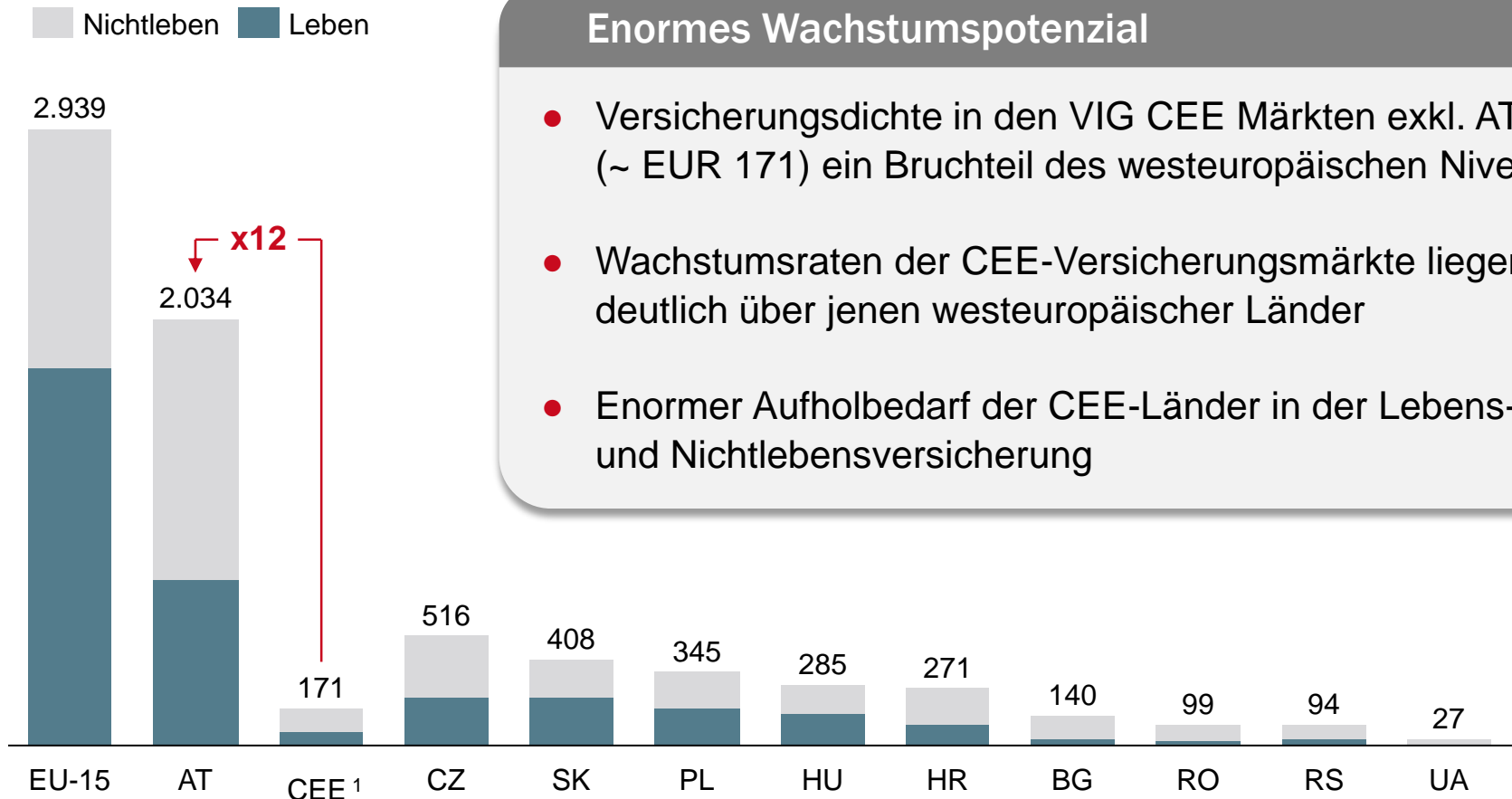
## Fokus auf Zentral- und Osteuropa

<b>1990</b>	Tschechische Republik, Slowakei, Deutschland
<b>1996-99</b>	Ungarn, Polen, Italien, Liechtenstein, Kroatien
<b>2001/02</b>	Rumänien, Weißrussland, Bulgarien, Serbien
<b>2004</b>	Slowenien, Ukraine
<b>2006</b>	Georgien
<b>2007</b>	Türkei, Albanien, Mazedonien
<b>2008</b>	Baltikum, Erwerb der Erste Group Versicherungsgesellschaften
<b>2010</b>	Montenegro
<b>2011</b>	Bosnien-Herzegowina
<b>2014</b>	Moldawien



# Wachstumsmarkt Zentral- und Osteuropa

## Prämien pro Kopf 2015 in Euro



### Enormes Wachstumspotenzial

- Versicherungsdichte in den VIG CEE Märkten exkl. AT (~ EUR 171) ein Bruchteil des westeuropäischen Niveaus
- Wachstumsraten der CEE-Versicherungsmärkte liegen deutlich über jenen westeuropäischer Länder
- Enormer Aufholbedarf der CEE-Länder in der Lebens- und Nichtlebensversicherung

# Führender Versicherer

## Marktanteil



\* Berücksichtigte Märkte: Datenbasis Q1 2016; Österreich, Tschechische Rep., Polen, Rumänien, Bulgarien, Serbien, Ukraine Q2 2016; Slowakei, Kroatien Q4 2015; Ungarn

A photograph of a person in a dark suit and tie, seen from the chest up, balancing a red ball on a stack of wooden blocks. The person's hand is positioned above the stack, and the red ball is resting on the top block. The background is a plain, light-colored wall. A red horizontal bar is overlaid across the middle of the image, containing the text 'UNTERNEHMENSZIELE UND STRATEGIE' in white capital letters.

## UNTERNEHMENSZIELE UND STRATEGIE



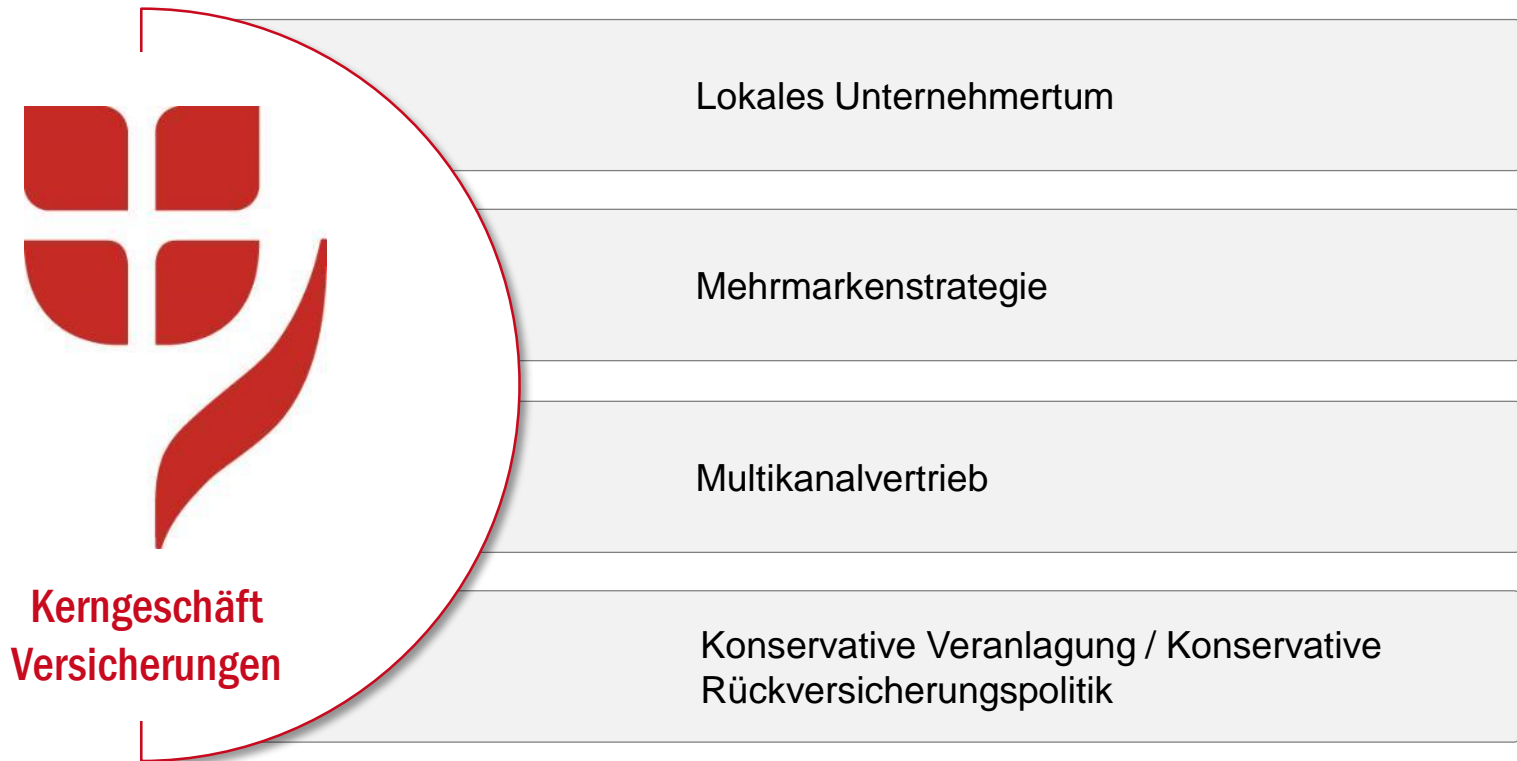
Halten der Spitzenposition in Österreich

ZIELE DER  
**VIENNA INSURANCE GROUP**

Ausbau der Versicherungsaktivitäten in der  
Wachstumsregion Zentral- und Osteuropas

# Klare Strategie mit Fokus auf Österreich und CEE

## Eckpfeiler der Unternehmensstrategie



# Lokales Unternehmertum

## Die Basis des Erfolges



# Viele Marken ein Ziel

## Kundenbindung



Mehrmarkenstrategie



### VORTEIL

- VIG-Konzerngesellschaften können ihren Marktauftritt individuell und entsprechend ihrer jeweiligen Zielgruppe gestalten
- Etablierte Marken (die bereits im Kundenbewusstsein verankert sind) bleiben erhalten
- Stärkung der regionalen Identität und des Engagements der lokalen Mitarbeiter

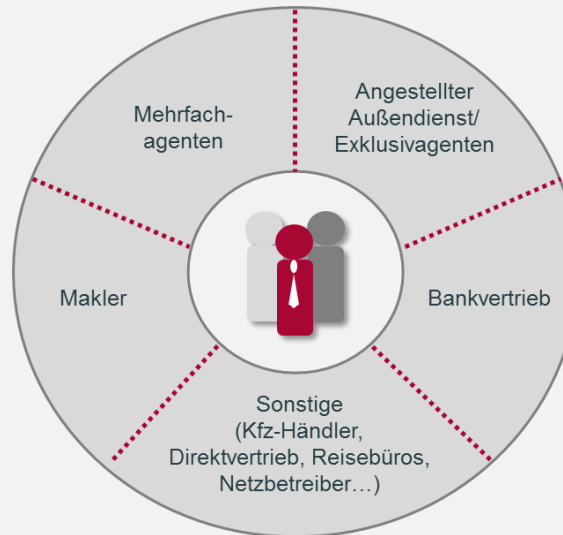
January 2016  
www.vig.com

# Effektive Vertriebsstruktur

## Diversifiziertes Vertriebsnetz



**Multikanalvertrieb**



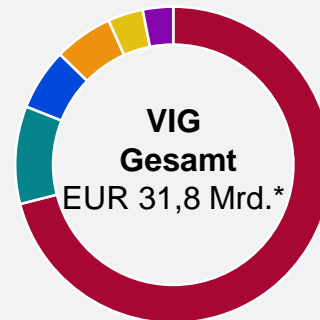
Strategische Partnerschaft mit der ERSTE GROUP





**Konservative  
Veranlagung**

Keine spekulativen Veranlagungen  
VIG veranlagt nicht in intransparente Investmentvehikel



per 31.12.2015

Anleihen	70,4%
Darlehen	9,0%
Immobilien	6,3%
Depotforderungen/Bankguthaben und Kassabestand	6,7%
Aktien	4,4%
Beteiligungen	3,2%

Standard & Poor's

**A+**  
**Ausblick  
stabil**

## Grundsteinlegung der PARTNERSCHAFT mit der ERSTE GROUP in 2008

Der Bankenschalter als Vertriebsweg für Lebensversicherungsprodukte gewinnt für die VIG weiter an Bedeutung

**Erwerb der Versicherungsaktivitäten der Erste Group**

Die VIG baut ihre Position in Österreich und CEE im Bereich der Lebensversicherung stark aus

**Abschluss eines langfristigen Kooperationsabkommens**



zum wechselseitigen Vertrieb der Produkte

**ERSTE** 

Vertrieb von Versicherungsprodukten der VIG an Erste Group Kunden



Vertrieb von Finanzprodukten der Erste Group an VIG Kunden

**VIG**   
VIENNA INSURANCE GROUP

# Grünes Licht für Solvency II

## Eigene partielle Modellierung (PIM)

### Kapitalerfordernis

Potentieller  
**1-in-200**  
Jahren Verlust

### Standardformel

bildet die einzelnen Kapitalanlage- und versicherungstechnischen Module ab, ergänzend **partielles internes Modell** zur besseren Abbildung des VIG-Risikoprofils

### Genehmigtes Partialmodell VIG

Interne Modellierung im Bereich Schaden/Unfall und Immobilienveranlagung



### Solvenzrate VIG gemäß PIM

**in einer Größenordnung von rd. 200%**

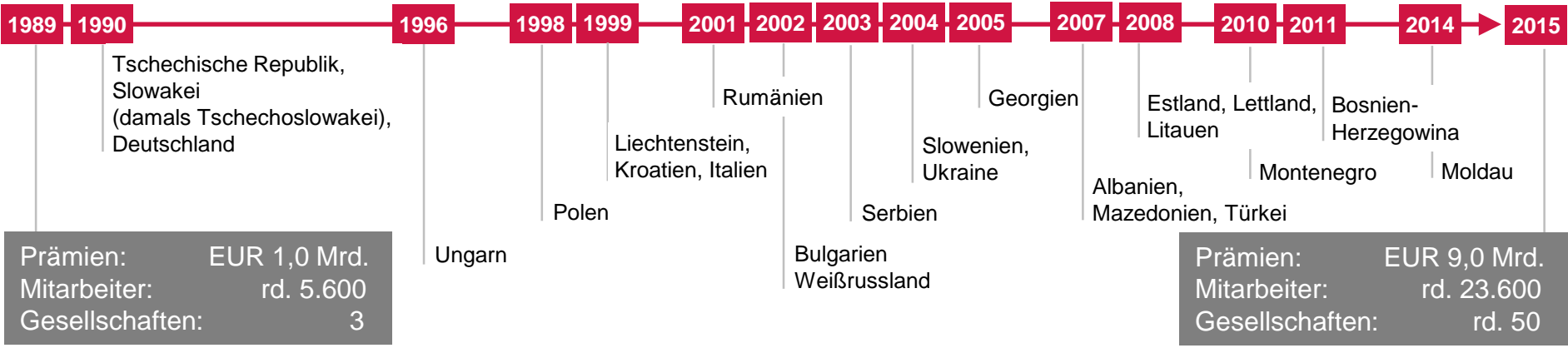
### Ausgezeichnete Kapitalstärke

### Vorreiter VIG

VIG als einzige österreichische Versicherungsgruppe mit genehmigtem internen Modell




# ZweitauCEE und fünfzehn – 25 Jahre erfolgreich in CEE



# Mittelfristige Ziele

## Steigerung Marktanteil

 mindestens 10%



## Digitalisierungs-Schwerpunkte



in den Bereichen  
Produkt und  
Service



Digitalisierung

## Stärkung Krankenversicherung

Seit dem Jahr 2000  
haben sich die  
gesamten  
Gesundheitsausgaben  
pro Kopf in  
CEE und Österreich  
zumindest verdoppelt.

In vielen Ländern  
werden die  
Gesundheitssysteme  
und deren künftige  
Finanzierbarkeit  
diskutiert.

# CORPORATE SOCIAL RESPONSIBILITY



# Social Active Day 2015

## Soziales Engagement

### Verantwortung leben – soziales Engagement zeigen



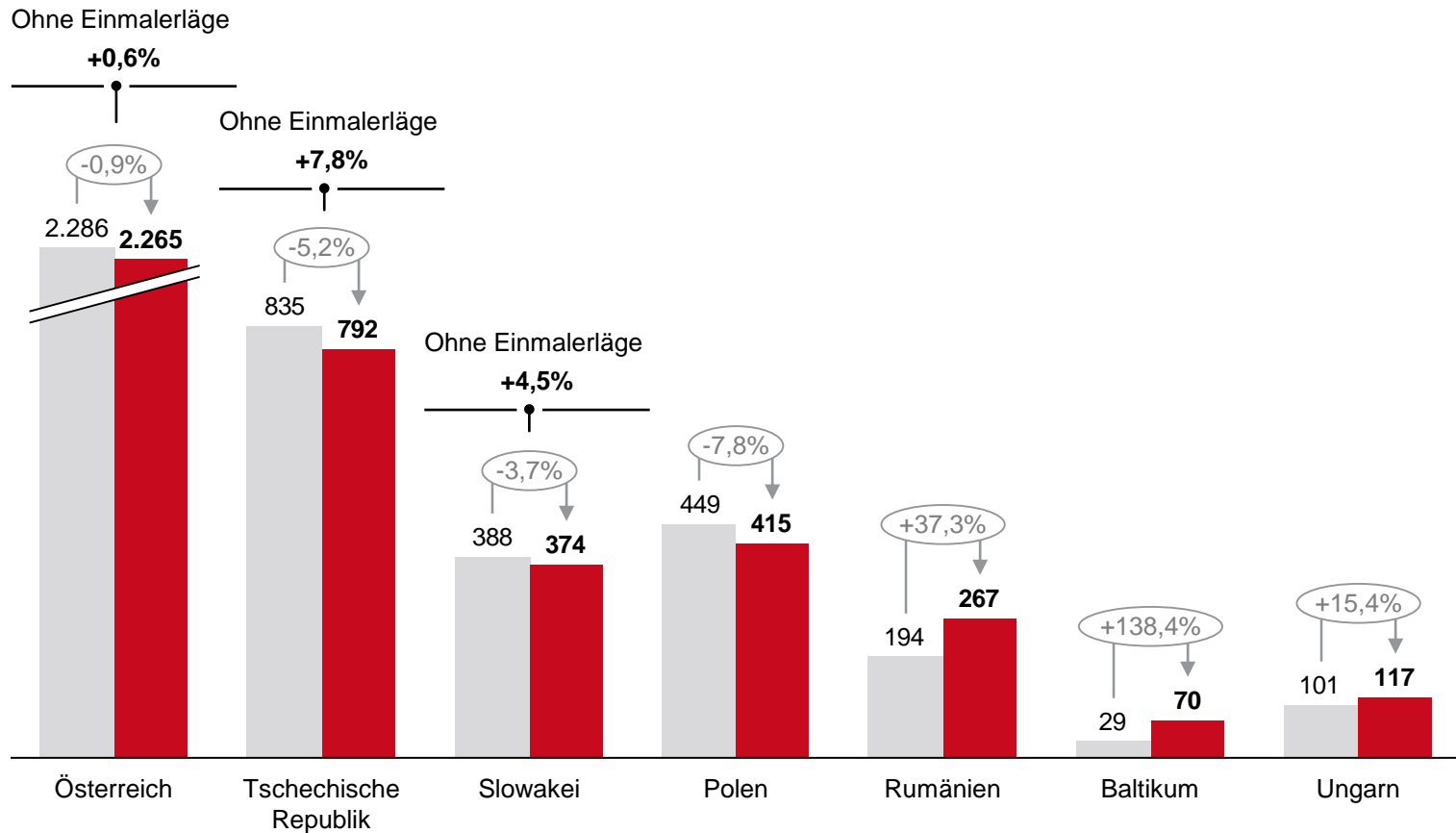
## KONZERNERGEBNIS 2. QUARTAL 2016



# Prämien (1/2)

Verrechnete Prämien, nach Regionen, IFRS, in Mio. EUR

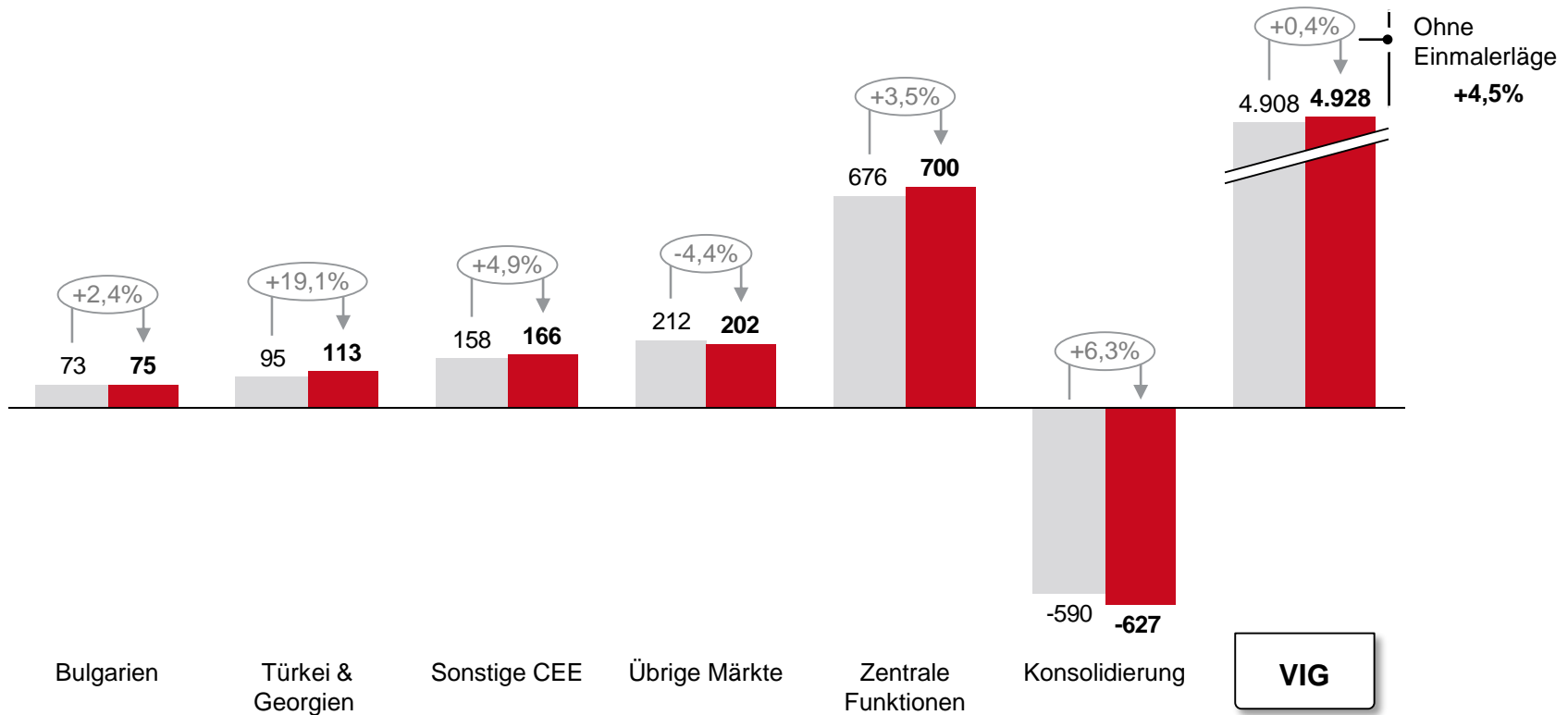
■ 1-6 2015 ■ 1-6 2016



# Prämien (2/2)

Verrechnete Prämien, nach Regionen, IFRS, in Mio. EUR

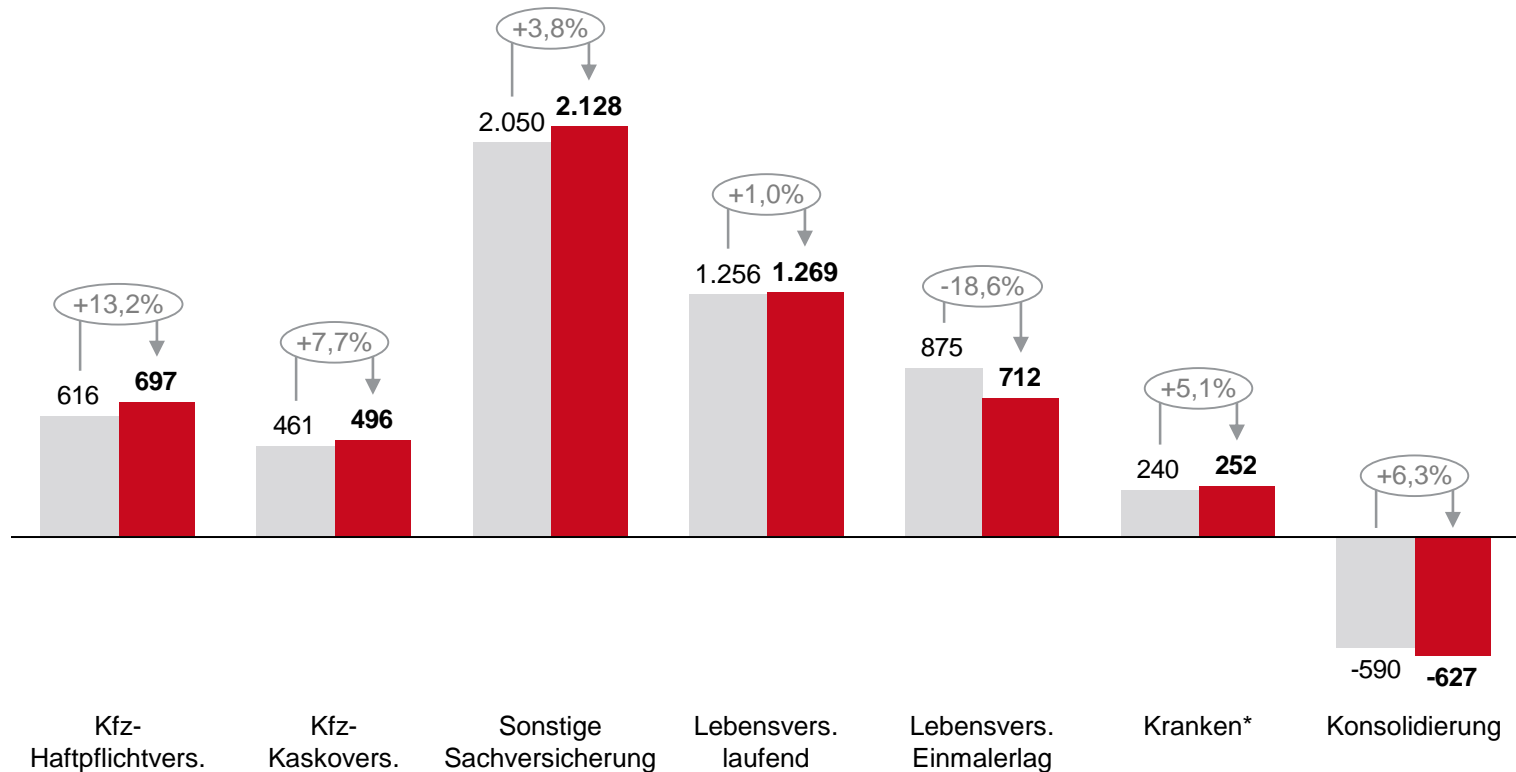
1-6 2015 1-6 2016



# Prämien

Verrechnete Prämien, nach Sparten, IFRS, in Mio. EUR

■ 1-6 2015 ■ 1-6 2016



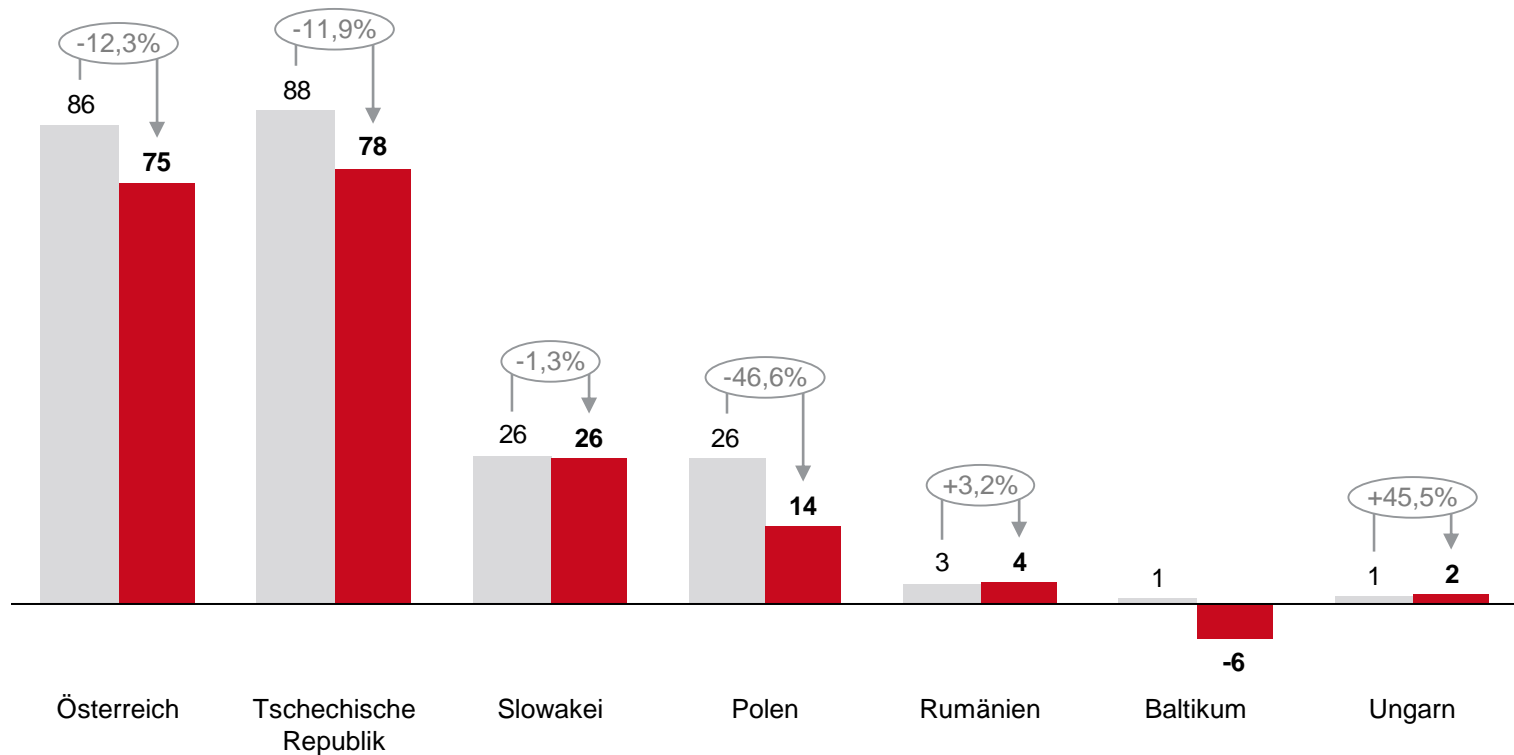
\* ohne Krankenversicherung in der Lebensversicherung; Rundungsdifferenzen



# Gewinn vor Steuern (1/2)

nach Regionen, IFRS, in Mio. EUR

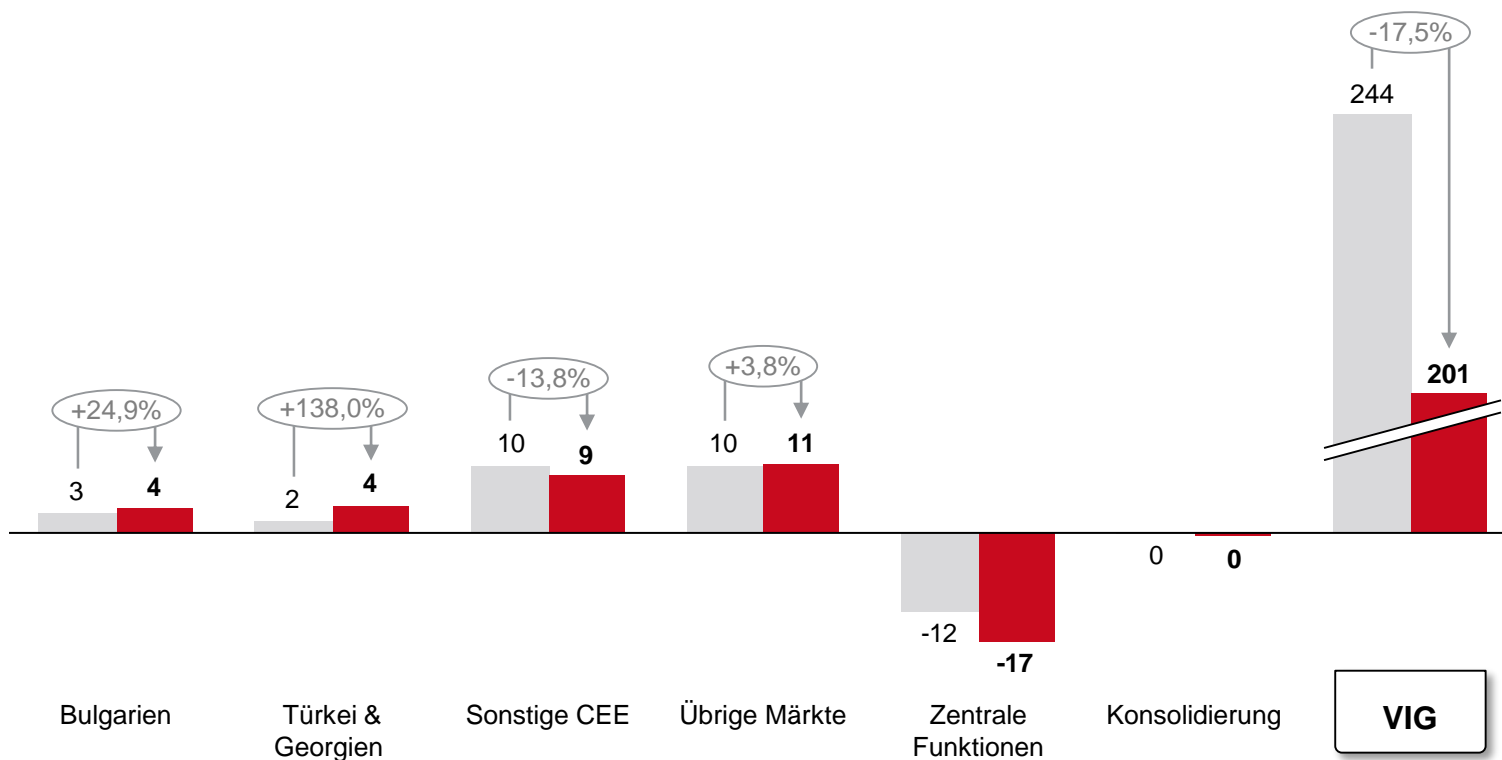
■ 1-6 2015 ■ 1-6 2016



# Gewinn vor Steuern (2/2)

nach Regionen, IFRS, in Mio. EUR

■ 1-6 2015 ■ 1-6 2016



**Vielen Dank für Ihre Aufmerksamkeit!**